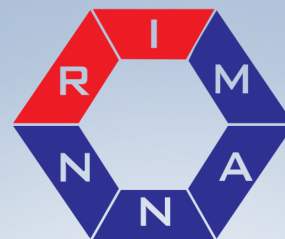


FRIEDHOFSTECHNIK

KATALOG 2021



RIMANN
GMBH & CO. KG

PIETÄTGROSSHANDEL

Rimann GmbH & Co. KG
Turmstraße 135
36093 Fulda-Künzell

Beratung und Verkauf unter:

Tel.: 0661 - 679 27-0
Fax: 0661-679 27-21
kontakt@rimann-fulda.de
www.rimann-fulda.de

			Gravverbau Friedhofszelt Grabmatten Grablaufroste	3-8 9 10 11-12
			Pfundstationen Abfallbehälter Erdcontainer	13 14 15-16
			Urnenwandsysteme Grabkerzenautomat Leichenkühlgeräte Hebetechnik	17-18 20 21-25 26-28
			Pflege Sargwagen Kranzwagen Friedhofsschilder	29-30 30 31-34
			Friedhofs- und Bestattungsbedarf Hallenausstattung Grabkreuze Hallenausstattung	35-45 46-49 50-51 52-55

Rimann GmbH & Co. KG
Pietätgroßhandel
Turmstraße 135
D - 36093 Fulda-Künzell

Tel.: 0661 - 67927 - 0
Fax: 0661 - 67927 - 21
E-Mail: kontakt@rimann-fulda.de
Internet: www.rimann-fulda.de



Typ Hessen-Serie

Original STAWELI Schalung



seit Jahrzehnten die Nummer 1

Auch in Aluminium lieferbar




Das Verbausystem „Hessen-Serie“ ist gem. Prüfstatik Nr. 95212 für eine Grabtiefe bis 3 m ausgelegt und trägt das GS-Zeichen der Deutschen Prüfstelle für Land- und Forsttechnik (DPLF).



Schalungsring komplett, Ersatzteile und Pflegemittel


für nicht standfesten Boden



Ein Schalungsring besteht aus:

- 2 St. Schalungstafeln
- 2 St. Spannstreben Normalausführung
- 2 St. Stirnschalungen

Stirnschalung mit integrierter Gewindespindel




Stirnschalung aus gekantetem Stahlblech, verstellbar von 600 mm bis 900 mm, 28 cm hoch, 5 cm dick.

AKomplette Gerätesätze		20200/...	20200/...v	20200/...
1,80 m =	3 Schalungsringe	60600/...	60600/...v	60600/...A
2,40 m =	4 Schalungsringe	80800/...	80800/...v	80800/...A
oder	5 Schalungsringe	10100/...	10100/...v	10100/...A
oder	6 Schalungsringe	12120/...	12120/...v	12120/...A

Ausführung	Bestell-Nr.
lackiert	170 100
verzinkt	170 100 v
Aluminium	170 100 A

Zubehör	Bestell-Nr.
Ratsche m. Innenvierkant	171 100

Die letzten 3 Stellen der Bestell - Nummern geben die Länge der Schalungstafeln an.
zum Beispiel: 60600/220 = Schalungstafellänge 2,20 m.



	Artikelbezeichnung	Bestell-Nr.
A	Außenrohr (zum Anschweißen)	300 090
B	Lastbügel (zum Anschweißen)	300 110
C	Einschiebefuß	300 070
D	Klappsplint zum Einschiebefuß	300 040
E	Klemmplatte mit Rolle	300 055
F	Klemmplatte mit Tülle	300 060
G	Feder zum Spannschloss	300 065
H	Anschweißfuß	300 200
K	Rolle mit Bolzen	300 500
L	Tülle mit Bolzen	300 550
M	Innenrohr für Spannstrebe	300 190
N	Spannstift	300 035
	Caramba Super, 250 ml-Spraydose, ohne FCKW	300 950
	Caramba Super, 400 ml-Spraydose, ohne FCKW	300 955



Einzelteile

Beschreibung	Bestell-Nr. lackiert	Bestell-Nr. verzinkt
Schalungstafel aus gekantetem Stahlblech, 28 cm hoch, 3,5 cm dick, Gewicht ca. 15 kg	Länge: 2,00 m 2,10 m 2,15 m 2,20 m 2,30 m 2,40 m	100 200 100 210 100 215 100 220 100 230 100 240v
Stirnschalung ausziehbar von 600-1000 mm 28 cm hoch, 4 cm dick, Gewicht ca. 8 kg		160 100 160 100v
Schalungstafel aus gekantetem Aluminiumblech 28 cm hoch, 4 cm dick, Gewicht ca. 7 kg	Länge: 2,00 m 2,10 m 2,15 m 2,20 m 2,30 m 2,40 m	Bestell-Nr. 100 200A 100 210A 100 215A 100 220A 100 230A 100 240A
Stirnschalung aus Aluminium, ausziehbar von 600-1000 mm 28 cm hoch, 4 cm dick, Gewicht ca. 4 kg		160 100A
Spannstrebe, Normalausführung	Spannbereich	Bestell-Nr.
	700 - 1100 mm	270 110
	600 - 900 mm	260 090
	500 - 800 mm	250 080
Spannstrebe mit breiten Fußstücken	700 - 1000 mm 600 - 900 mm 500 - 800 mm	271 110 261 090 251 080
Spannstrebe für Holzbohlen	700 - 1000 mm 600 - 900 mm 500 - 800 mm	272 100 262 090 252 080
Spann- und Lösestift zur Spannstrebe		300 035
Heftstift als Montagehilfe	Länge: 20 cm 30 cm	300 020 300 030
Lösestange , für den Ausbau der Schalung vom Grabrand aus		300 180
Transportwagen für 8 Schalungstafeln und Spannstreben		408 000 408 000v
Transporthalter für 8 Stirnschalungen		408 008 408 008v
Transportwagen für 12 Schalungstafeln und Spannstreben		412 000 412 000v
Transporthalter für 12 Stirnschalungen		412 012 412 012v


Schalungstafel

Bestell-Nr.:
100 220

Stirnschalung

Bestell-Nr.:
160 100(Abbildung mit Spann-
strebe, Normalausführung,
Best.-Nr. 270 110)Spannstrebe,
NormalausführungBestell-Nr.:
270 110Spannstrebe mit
breiten FußstückenBestell-Nr.:
271 110Spannstrebe für
HolzbohlenBestell-Nr.:
272 100

Lösestange

Bestell-Nr.:
300 180

Transportwagen

Bestell-Nr.:
408 000

Als Zubehör zum Grabverbau benötigt man für ein Grab: 1 St. Montagewerkzeug, bestehend aus: 4 St. Heftstifte zur Schalungstafel und 1 St. Spann-/Lösestift zur Spannstrebe Bestell-Nr. 40100.

Die Standardmaße der Schalungstafeln betragen 2,20 m, bei einer Höhe von 28 cm und einer Dicke von 3,5 cm. Daraus ergibt sich eine lichte Länge von 2,10 m. Die Schalungstafeln sind in den Längen von 2,00 m bis 2,40 m lieferbar.



Gleitschalung für den Einsatz in Sand- und Kiesböden




Dieses System besteht aus 50 cm hohen Schalungskästen, die durch Splinte und Bolzen miteinander verbunden werden.

Je nach Grabtiefe benötigt man 3 bis 4 Schalungsringe, wobei 1,56 m bei 3 Ringen und 2,06 m bei 4 Ringen komplett verbaut sind. Der 1. Ring hat eine Schneidkante, damit die Schalung ungehindert in die Erde gleiten kann. Sobald dieser bis zur Graboberkante eingesunken ist, wird der nächste aufgesetzt usw.

Beim Ein- und Ausbau mit dem Bagger wird ein Schlagrahmen benötigt (Abb. Seite 7).

Das Verbausystem „Oberland GS“ ist gem. Prüfstatik Nr. 95 212 für eine Grabtiefe bis 3 m ausgelegt und trägt das GS-Zeichen der DPLF.



Beim Ausbau lassen sich 2 Ringe mit einem starken Bagger ziehen, 3 Ringe mit der mechanischen Ausziehvorrchtung (links), und 4 Ringe mit der hydraulischen Ausziehvorrchtung (oben).



Der **Spezial-Transportwagen** ermöglicht das Verladen der Schalungselemente, des Schlagrahmens und der Ausziehvorrchtung. Für sehr enge Friedhofsverhältnisse ist der Transportwagen auch mit 2-Achs-Drehkranzlenkung lieferbar.



Maße: außen 2200 x 920 mm, innen 2100 x 850 mm
Andere Abmessungen auf Anfrage.
Material: gekantetes Stahlblech, lackiert.



Motorhydraulikaggregat anstatt der Handpumpe für die hydraulische Ausziehvorrichtung.
Auf Wunsch auch in fahrbarer Ausführung lieferbar.

Beschreibung	Einbautiefe	Bestell-Nr.
1 Ring mit Schneidkante, Gewicht 112 kg	56 cm	610 200
1 Ring ohne Schneidkante, Gewicht 100 kg	50 cm	610 100
2 Ringe (davon 1 mit Schneidkante)	106 cm	610 002
3 Ringe (davon 1 mit Schneidkante)	156 cm	610 003
4 Ringe (davon 1 mit Schneidkante)	206 cm	610 004
Zubehör		
Zu jedem Ring mit Schneidkante gehören 8 Federstecker.		
Zu jedem Ring ohne Schneidkante gehören 8 Federstecker und 4 Bolzen.		
Schlagrahmen mit 2 Hubtraversen für den Ein- und Ausbau der Schalung		600 015
Spezial-Transportwagen , gebremst, Ladefläche 2230 x 1060 x 520 mm (LxBxH), 4 einsteckbare Rungen, Breite mit Ring 1140 mm		600 061
Spezial-Transportwagen , gebremst, mit 2-Achs-Drehkranzlenkung		600 062
Ausziehvorrichtungen		
Mechanische Ausziehvorrichtung , bestehend aus: 2 Traversen, 2 Ausziehwinden, 1 Abstandshalter		600 040
Hydraulische Ausziehvorrichtung , bestehend aus: 2 Teleskopzylindern, 2 Fußkonsolen, 1 Hubbalken mit Lastketten und 1 Hydraulik-Handpumpe		600 050
Motorhydraulikaggregat mit 2 Anschlüssen		600 005
Einzelteile/Ersatzteile	Abmessungen in mm	
Schalungstafel ohne Schneidkante	2000 x 500 x 35	600 001
Schalungstafel mit Schneidkante	2000 x 560 x 35	600 002
Stirnschalungstafel ohne Schneidkante	920 x 500 x 100 x 35	600 010
Stirnschalungstafel mit Schneidkante	920 x 560 x 100 x 35	600 020
Bolzen 25 mm Ø, mit Klappsplint		600 008
Federstecker 4 mm Ø		600 009
Traverse		600 039
Ausziehwinde		600 041
Abstandshalter für Ausziehwinden		600 042





Grabverbau Typ „Alu-Kompakt“

Gleitschalung aus Aluminium-Bordwandprofilen, besonders stabile, vollverschweißte Ausführung für den Baggereinsatz.

Um das Einbringen in den Boden zu erleichtern, hat der rundum geschlossene Schalkasten im unteren Teil eine Schneidkante. Für die einfache Handhabung dienen der fest angebaute Schlagrahmen aus Alu und zwei Traversen aus Stahl.

Maße: außen 2200 mm x 920 mm

innen 2140 mm x 860 mm

Gewicht: zwischen 120 bis 160 kg



Bauhöhe

Bestell-Nr.

900 mm

620 090

1000 mm

620 100

1200 mm

620 120

1400 mm

620 140



Auf Anfrage bieten wir Ihnen die Kästen auch mit anderen Abmessungen oder in breitenverstellbarer Ausführung an.



Die Aussparung an den Stirnseiten ermöglicht eine bessere Sicht ins Grab vom Bagger aus.

Die verschraubten Traversen dienen zum Drücken und Ziehen der Kästen.



Friedhofszelt rot oder schwarz

Umfasst:

Gestell, Seile, Zeltdach,
Gestellverkleidung kann
dazu bestellt werden

Tasche für Zelt kann dazu
bestellt werden

Aufdruck möglich



Daten

Abmessungen Aufgeklappt: 450 x 300 x 350 cm

Abmessungen zusammengeklappt: 32 x 40 x 160 cm

Gewicht 35 kg


Durchgangshöhe 196 cm



Grabmatten / Kunststoffrasen (Qualität Duramatt)

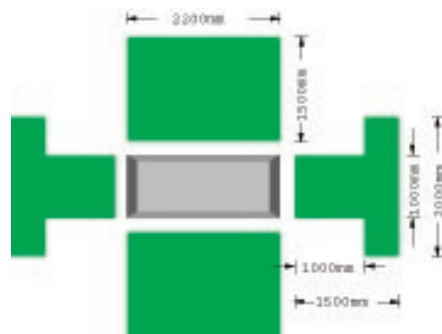
Unser Kunstrasen wird aus UV-stabilisiertem Polyethylen hergestellt.

Garnituren zum Einhängen in Sicherheitsroste



Bestell-Nr.:
500 100 H

Bestell-Nr.:
500 150 H



Bestell-Nr.:
500 120


Bestell-Nr.:
500 130

Satz Nr. 1 mit Haken, 120 cm tief hängend best. aus 2 Matten 220 x 120 cm und 2 Matten 90 x 120 cm

Satz A, 100 cm tief hängend und 50 cm breite Umrandung best. aus 2 Matten in T-Form 200 x 50 cm mit Hängern 100 x 100 cm und 2 Matten 220 x 150 cm.


Satz Nr. 2 mit Haken, 150 cm tief hängend best. aus 2 Matten 220 x 150 cm und 2 Matten 90 x 150 cm

Satz B, 150 cm tief hängend und 50 cm breite Umrandung best. aus 2 Matten in T-Form 200 x 50 cm mit Hängern 100 x 150 cm und 2 Matten 220 x 200 cm.



Satz Nr. 3 ohne Haken, best. aus 2 Matten 220 x 120 cm und 2 Matten 90 x 120 cm

Auf der Rückseite werden unsere Grabmattengarnituren seitlich mit Kunststoffstreifen verstärkt, um das Einrollen zu verringern.



Florlänge ca. 20 mm, oben ist die Rückseite abgebildet



Bestell-Nr.:
500 010

Urnengrabmatte
100 x 100 cm, Loch-Ø 30 cm, 50 cm tief ins Grab hängend

Erdhügelmatte
(an den Schnittkanten abgenäht), Größe nach Ihren Angaben

Bestell-Nr.:
500 000

Grabmatten-Zuschnitt
(Schnittkanten nicht vernäht)
Länge nach Ihren Angaben,
Breite 100 cm, 150 cm, 200 cm
oder 300 cm

Bestell-Nr.:
500 002


Grabmatten-Rollenware
Länge 20 m, Breite 100 cm,
150 cm, 200 cm oder 300 cm

Bestell-Nr.:
500 001

Sicherheitsgrablaufroste

Aluminium-Spezialprofil, 2,5 mm dick und 75 mm hoch. Trittsicher und zum freitragenden Begehen bestens geeignet.

Das Grablaufrostsystem „Odenwald“ trägt das GS-Zeichen der DPLF.




Bestell-Nr.: 422 80 30 K

Klappbare Ausführung, mit Kopf- und Fußrost.



Bestell-Nr.: 422 81 30 K

Klappbare Ausführung mit Fußrost und einer Traverse.



Als Grabsicherung zugeklappt

420 mm breite Längsroste		Bestell-Nr.		300 mm breite Längsroste		Bestell-Nr.	
		klappbar	ehängbar			klappbar	ehängbar
2 Längsroste	420 x 2800 mm			2 Längsroste	300 x 2800 mm		
2 Querroste	300 x 900 mm	422 8030 K	422 8030 E	2 Querroste	300 x 900 mm	302 8030 K	302 8030 E
2 Längsroste	420 x 3000 mm			2 Längsroste	300 x 3000 mm		
2 Querroste	420 x 900 mm	423 0042 K	423 0042 E	2 Querroste	300 x 900 mm	303 0030 K	303 0030 E
2 Längsroste	420 x 2800 mm			2 Längsroste	300 x 2800 mm		
1 Querrost	300 x 900 mm			1 Querrost	300 x 900 mm		
1 Traverse	verzinkt	422 8130 K	422 8130 E	1 Traverse	verzinkt	302 8130 K	302 8130 E
Breitenverstellbare Garnituren von 300 auf 420 mm Breite							
2 Längsroste	300 x 2800 mm			2 Längsroste	300 x 2800 mm		
2 Längsroste	120 x 2800 mm			2 Längsroste	120 x 2800 mm		
2 Querroste	300 x 900 mm	312 2830 K	312 2830 E	1 Querrost	300 x 900 mm		
				1 Traverse	verzinkt	312 2813 K	312 2813 E



Komplette Garnituren für kurze Grabfelder



Bestell-Nr.: 4222170K



Bestell-Nr.: 4222171K



Bestell-Nr.: 3122217TK

Klappbare Ausführung mit Stirn- und Fußrost.

Klappbare Ausführung mit Stirnrost und Traverse.

Breitenverstellbare Garnitur von 300 auf 420 mm breite Längsroste.

Lichter Durchlass bei allen Grablaufrosten L x B ca. 220 x 90 cm. Kleinere Durchlässe lieferbar (ohne Aufpreis).

420 mm breite Längsroste			300 mm breite Längsroste		
Bestell-Nr. klappbar			Bestell-Nr. klappbar		
2 Längsroste	420 x 2220 mm	422 2170 K	2 Längsroste	300 x 2220 mm	302 2150 K
2 Stirnroste	300 x 1740 mm		2 Stirnroste	300 x 1500 mm	
2 Längsroste	420 x 2220 mm	422 2171 K	2 Längsroste	300 x 2220 mm	302 2151 K
1 Stirnrost	300 x 1740 mm		1 Stirnrost	300 x 1500 mm	
1 Traverse	verzinkt		1 Traverse	verzinkt	
Breitenverstellbare Garnituren von 300 auf 420 mm Breite					
2 Längsroste	300 x 2220 mm	312 2217 K	2 Längsroste	300 x 2220 mm	312 2217 TK
2 Längsroste	120 x 2220 mm		2 Längsroste	120 x 2220 mm	
2 Stirnroste	300 x 1740 mm		1 Stirnrost	300 x 1740 mm	
			1 Traverse	verzinkt	



Das Grablaufrostsystem „Odenwald“ trägt das GS-Zeichen der DPLF.

Komplette Garnituren, lichte Breite verstellbar. Diese Roste bestehen in der Regel aus 2 verzinkten Traversen 2000 mm lang, 2 Längsrosten 2220 mm lang und 1 Stirnrost 1740 mm lang. Die Längsroste werden über U-Profile auf die Traversen gelegt und können so auf jede gewünschte Breite eingestellt werden. Zur Grabsicherung werden die Längsroste ganz zusammen geschoben.



Bestell-Nr.: 4222171U

Klappbare Ausführung mit Fußrost und einer Traverse.

Als Grabsicherung zusammengeschoben

420 mm breite Längsroste			300 mm breite Längsroste		
Bestell-Nr.			Bestell-Nr.		
2 Längsroste	2220 x 420 mm	4222171 U	2 Längsroste	2220 x 300 mm	3022151 U
1 Stirnrost	1740 x 420 mm		1 Stirnrost	1500 x 300 mm	
2 Traversen	verzinkt		2 Traversen	verzinkt	
2 Längsroste	2220 x 420 mm	4222170 U	2 Längsroste	2220 x 300 mm	3022150 U
2 Stirnroste	1740 x 300 mm		2 Stirnroste	1500 x 300 mm	
2 Traversen	verzinkt		2 Traversen	verzinkt	
2 Längsroste	2220 x 420 mm	4222002 U	2 Längsroste	2220 x 300 mm	3022002 U
2 Traversen	verzinkt		2 Traversen	verzinkt	
Längsroste von 300 auf 420 mm verbreiterbar					
2 Längsroste	2220 x 300 mm	31222172 U	2 Längsroste	2220 x 300 mm	3122202 U
2 Längsroste	2220 x 120 mm		2 Längsroste	2220 x 120 mm	
1 Stirnrost	1740 x 300 mm		2 Traversen	verzinkt	
2 Traversen	verzinkt				



Pfandstation für Transporthandwagen

Feuerverzinkt, inkl. Handwagen mit verzinkter Lademuße (85 Liter) und Vollgummireifen, sowie ein Münzschloss pro Wagen. Die Stationen sind in folgenden Varianten lieferbar:

1. Einseitig belegbar, freistehend
2. Einseitig belegbar, zum Einbetonieren
3. Zweiseitig belegbar, freistehend (wie abgebildet)
4. Zweiseitig belegbar, zum Einbetonieren

Die Münzschlösser sind mit 1,- oder 2,- € Pfandbetrag erhältlich und werden standardmäßig am Handwagen befestigt (bei Bestellung bitte den gewünschten Pfandbetrag angeben).



Ausführung Pfandstation	Bestell-Nr.	Bestell-Nr.
	zum Einbetonieren	freistehend
mit 1 Wagen, einseitig	900 601	901 601
mit 2 Wagen, einseitig	900 602	901 602
mit 3 Wagen, einseitig	900 603	901 603
mit 4 Wagen, zweiseitig	900 604	901 604
mit 6 Wagen, zweiseitig	900 606	901 606

Einzelteile

Münzschloss mit 12-gliedriger Kette und Befestigungsschraube

- Pfandbetrag 1 € 900 505
- Pfandbetrag 2 € 902 505



Gießkannenständer mit Münzschlössern bestehend aus:

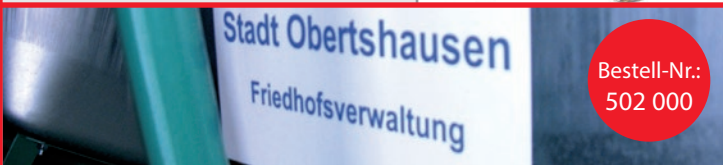
1 Stahlgestell mit Fuß zum Einbetonieren, verzinkt, 8 Gießkannen, 10 l, grün, aus Kunststoff, 8 Münzschlössern für 1 € oder 2 €.



= Bestell-Nr.: 900 500 Pfandbetrag 1 €

= Bestell-Nr.: 902 500 Pfandbetrag 2 €

Auf Wunsch können wir die Gießkannenständer auch nach Ihren Vorstellungen fertigen und die Anzahl der Kannen Ihren Bedürfnissen anpassen.



Aufkleber in Dokumentenfolien-Qualität zum Kennzeichnen der Handwagen, Größe ca. 20 x 10 cm, 2-zeilig bedruckt nach Ihren Angaben, Farbe nach Wunsch.



Vollgummiräder Ø 200 x 50 mm Lufträder Ø 200 x 50 mm

Transporthandwagen

mit verzinkter Wanne, ca. 85 Liter Inhalt, wahlweise mit Vollgummi- oder Luftgummirädern, PVC-Handgriff, Tragkraft 150 kg, Eisenteile pulverbeschichtet in patinagrün (RAL 6000)

Gießkannen, lose, 10 l, grün, aus Kunststoff, VE = 10 Stück

Bestell-Nr.: 910 500



Abfallbehälter Größe 1 und Größe 2

Speziell zur Getrenntsammlung geeignet.

Zubehör: Hinweisschilder und Transportroller



Ausführung	Größe 1	Größe 2
Inhalt	370 Ltr.	820 Ltr.
L x B oben	800 x 800 mm	1000 x 1000 mm
L x B unten	600 x 600 mm	800 x 800 mm

Die Abfallbehälter sind feuerverzinkt oder zusätzlich kiefergrün lackiert. Andere Farben auf Anfrage.

Größe 1	Bestell-Nr.	Größe 2	Bestell-Nr.	Transportroller	Bestell-Nr.
Wellgitter verzinkt	250 600 v	Wellgitter verzinkt	260 600 v	Größe 1	250 000
verzinkt + lackiert	250 600	verzinkt + lackiert	260 600	Größe 2	260 000
Ganzblech verzinkt	250 500 v				
verzinkt + lackiert	250 500				
Hinweisschilder	„Pflanzenabfälle“, PVC, 250 x 100 mm, weiß mit schwarzer Schrift				250 005
	„Plastikabfälle“, PVC, 250 x 100 mm, gelb mit schwarzer Schrift				250 010
	Andere Texte, Größen und Farben jederzeit lieferbar				

Selbstverständlich können wir auch Abfallbehälter nach Ihren Vorstellungen fertigen. Sprechen Sie uns bitte an.



Nr.: 3



Nr.: 7

Abfall- und Papierkörbe
feuerverzinkt oder zusätzlich grün lackiert.

Ausführung	Nr. 3	Nr. 7
Inhalt	118 Ltr.	118 Ltr.
Ø oben	500 mm	500 mm
Ø unten	500 mm	500 mm
Höhe	600 mm	600 mm
Gewicht	4,3 kg	6,4 kg

Weitere Ausführungen und Hinweisschilder auf Anfrage!

Abfallbehälter M 65 ohne Boden, 4 Seitenteile aus 4 mm dickem Drahtgitter, feuerverzinkt, leicht montierbar durch 8 Befestigungselemente, auch mit Randdraht 9 mm.

Höhe	80 cm
Unten	100 x 100 cm
Oben	80 x 80 cm
Gewicht	13 kg
Inhalt	650 Ltr.



Aufbau komplett aus Aluminium.

Konstruiert für den zeitsparenden Einsatz im Baggerbetrieb. Müheloser Aufbau, durch passgenaue Steckverbindungen. Beste Stellmöglichkeiten bei engsten Platzverhältnissen. Höhenverstellbare Stützfüße, parallel verschiebbare Tragholme, Verstellbereich rundum bis 3 m. Hydraulische Kippung über die Stirnseite

Technische Daten

Schüttbreite	1700 mm
Länge	2000 mm
Höhe	1000 mm
Bodenfreiheit	700 mm
Füllvolumen	3,4 m ³
mit Aufsätzer	4,4 m ³
Nutzlast	8000 kg

**Zubehör:**

- Aufsätzer zur Vergrößerung des Füllvolumens auf 4,4 m³.
- Regenplane zum Schutz des Grabaushubes gegen Feuchtigkeit.
- Dekorationsmatte für die pietätvolle Abdeckung des Erdcontainers.
- Komplett lackiert zur besseren Anpassung an die Umgebung.



Konstruktionsmerkmale

Tragholme und FüÙe aus Sicherheitsgründen in Stahl.
Kombischiene diagonal verstellbar.

Kipprahmen:


Aluminium-Schweißkonstruktion.

Bordwände:

Zusammengesetzt aus Alu-Profilen wie im LKW-Bau üblich. Dies garantiert eine besonders hohe Stabilität.

Boden:

Zweigeteilt, ebenfalls aus Alu-Profilen zusammengesetzt.



Hydraulikanlage

Vierstufen Teleskopzylinder, Kolbenstangen hart verchromt, Hydraulikpumpe mit Ölvorratsbehälter und biologisch abbaubarer Ölfüllung.

Schlauchverbindung zum Zylinder über tropffreie Schnellkupplung lösbar. Dadurch ist der Einsatz von Fremdhydraulik (Schlepper oder Bagger) möglich.

Schlauchbruchsicherung und Druckbegrenzungsventil gem. UVV.

Transportwagen

Für den regionalen Einsatz auf dem Friedhof, mit integrierten Ablagevorrichtungen und Stützportal für die geordnete Ablage der einzelnen Bauteile des Containers, sowie der Hydraulikanlage.

Ausführung:

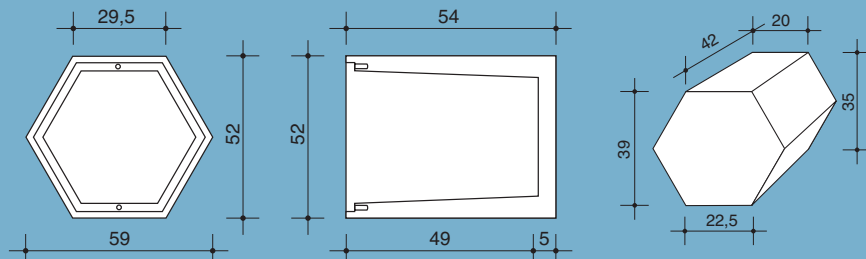
Schweißkonstruktion, schwerer kugellagerter Drehkranz, stabile Deichsel mit Anhängöse für den Einsatz von Zugfahrzeugen. Fahr- und Feststellbremse auf die Hinterräder wirkend.



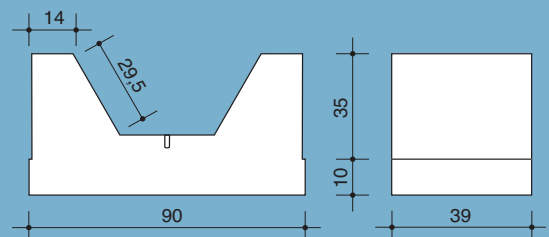


Modell Hexagon

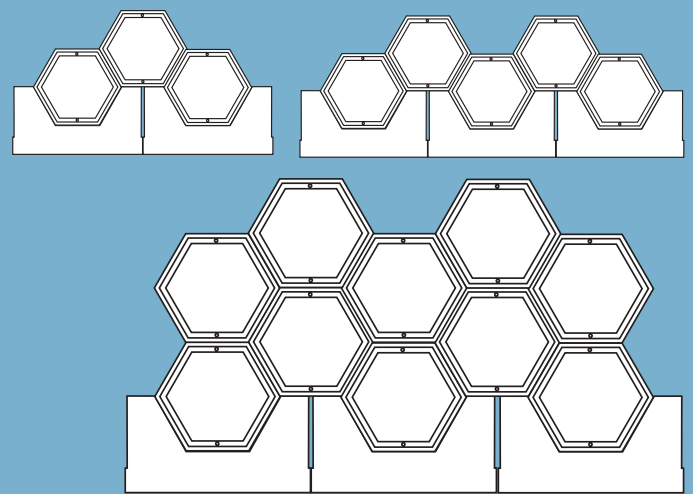
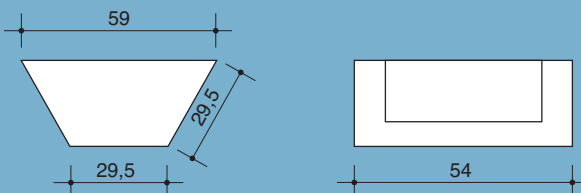
Durch die originelle Form und die Verwendung von zueinander passenden Modulen, bietet dieses System bei der Gestaltung der Urnenwand zahlreiche Möglichkeiten. Kleinste Wände lassen sich durch eine minimale Erstinvestition und einen geringen Flächenbedarf problemlos realisieren. Spätere Erweiterungen sind jederzeit möglich. Die Namensplatten werden mit 2 Edelstahlschrauben befestigt.



Urnenfachelement

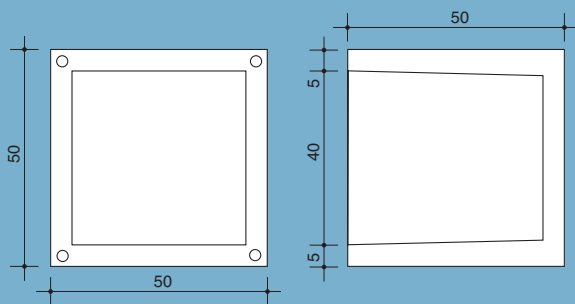


Sockelelement

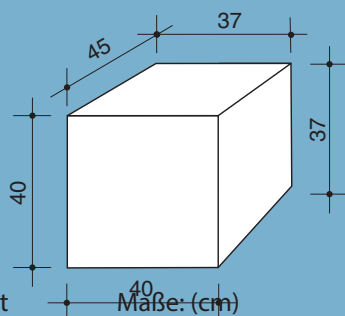


Modell Quader

Dieses Modell kann freistehend aufgestellt werden. Es eignet sich allerdings besonders zum Einbau in eine selbst gestellte Wand. Die Namensplatten werden mit 4 Edelstahlschrauben befestigt.




Urnenfachelement



Abschlusselement

Maße: (cm)



Für aktuelle Schulungen und
Seminare im Hause Rimann
besuchen Sie unsere Homepage.



Tagungs- und
Seminarraum

RIMANN
GMBH & CO. KG
PIETÄTGROSSHANDEL



RIMANN GMBH & CO. KG
PIETÄTGROSSHANDEL

Tel. 0661.67927-0
Fax: 0661.67927-21
www.rimann-fulda.de

Der Grabkerzenautomat

Halbelektronischer
gebr. Vollautomat mit
13 Schächten zum
Verkauf von Grabkerzen
umgebaut aus einem
Zigarettenautomaten,
jedoch general überholt
(SE-Light 1310)



**Bieten Sie einen Service,
der sich bezahlt macht!**

104 Kerzen je 1,-€
104 x 0,70€ Rendite
= 1 Füllung 73€



Abmessungen (B x H x T):	1050 x 925 x 235 mm
Gewicht:	100 Kg
Farbgebung:	Gehäuse: Silber
Werbeplatte:	lackiert wie Türe, auf Wunsch in allen Farben
Design:	Beschriftung „ Grablichter oder nach Wunsch“
Technik:	einfache Preismstellung durch Dip-Schalter
Zubehör inklusive:	Montagerahmen für die Wandmontage
Zahlungsmöglichkeit:	0,50 €, 1,00 € auf Wunsch auch 2,00 €
Umgebungstemperatur: -	20 Grad bis + 70 Grad (im Betrieb)
Luftfeuchtigkeit in Betrieb:	bis zu 100 %
Sicherungssysteme:	Aufbruchsicherung durch 2 versch. Schlösser
Gesamt-Kapazität 6 Schacht:	104 Kerzen (60mm x 95 mm)
Service:	Störungsstelle tel. Erreichbar

**Aufbahrungs-Kühlvitrine
Modell "LK 91"****Ausführung**

Kühlsystem und Isolationsmaterial FCKW frei. Modernste Kühltechnik, vollautomatische Arbeitsweise.
Akustische Übertemperatur-Warneinrichtung.
Rollschlitten zum mühelosen Einbringen des Sarges.
Stabile und formschöne Plexiglashaube (auch getönt erhältlich).
Vier Doppellenkrollen, davon 2 Rollen abbrembar.
Innen- und Außenverkleidung in Echtholz furnier, wasserfest lackiert.

Kältesystem

Wartungsfreies, hermetisch geschlossenes Kühlsystem.
Automatische Abtaueinrichtung. Anschluss 230V, Kälteleistung 675 Watt, Arbeitstemperatur +2 °C bis +4 °C. Steckerfertig montiert und einreguliert.
Temperaturanzeige digital.
Die Kälteanlage entspricht den Sicherheitsbestimmungen nach U.V.V. VBG 20.

Maße:

Außen: ca. L 2300 x B 900 x H 1350 mm
Innen: ca. L 2180 x B 820 x H 850 mm

Lieferbare Holzarten

Lieferbare Holzarten	Bestell-Nr.
Limba natur	700 801
Limba rustikal	700 802
Buche natur	700 803
Eiche natur	700 804
Eiche rustikal	700 805

Zusatzausstattung

Kreuz auf der Stützfußblende	700 810
Edelstahlboden mit 20 mm hoher Aufkantung	700 811
Edelstahlinnenverkleidung mit 180 mm hoher Aufkantung	700 812
UV-Strahlen-Entkeimungsanlage, zur Abtötung sämtlicher Bakterien und Mikroorganismen	700 813
Getönte Plexiglashaube, rauchbraun	700 814
Zusätzlicher Rollschlitten	700 816



Aufbauungskühlvitrine LK-RI-3



Kühlung sowohl zur Aufbauung als auch zur Aufbewahrung geeignet.
Fahrbar auf 4 großen Rollen Ø 120mm alle mit Feststellern, mit 3-seitigem Glaseinsatz (Isolierglas)

Farbe:	grau mit weißen Eckprofilen
Anschluss:	220V mit Beleuchtung
Maße:	L x B x H 260 x 90 x 120 cm
Tür:	240° zu öffnen und abschließbar
Temperatur:	stufenlos regulierbar -2° bis +10° C
Bauweise:	Kühlplatte-Sandwich
Innenraum:	komplett verchromt mit Roll-In-Schlitten
Gewicht:	ca. 150 kg



Aufbahrungskühlvitrine LK-RI-4

Kühlung sowohl zur Aufbahrung (oben) als auch zur Aufbewahrung (unten) geeignet.

Fahrbar auf 6 Rollen.

Verkleidet in Holzoptik in hell oder dunkel erhältlich.

Beleuchtung beider Kammern.



Farbe:	Holzoptik in hell oder dunkel
Anschluss:	220V mit Beleuchtung
Maße:	L x B x H 282 x 115 x 170 cm
Tür:	obere Tür öffnet nach oben / untere Tür seitlich
Temperatur:	+2° bis +8° C
Innenraum:	verchromt mit Roll-In-Schlitten

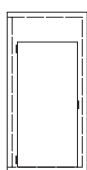


Leichen- bzw. Sargkühlzelle Modell „LKZ 2/4“

Zur Aufnahme von 4 kompletten Särgen.

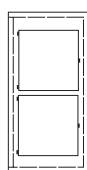
Alle Leichenkühlzellen sind auch mit Tiefkühlung, Innen- und Außenverkleidung in Edelstahl sowie mit Luken, anstatt durchgehenden Türen, lieferbar. Zellen mit mehr Kühlstellen und Sonderanfertigungen auf Anfrage.

(Abb. Front in Edelstahl)



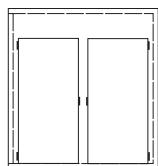
LKZ 1/2

Für zwei komplette Särge, ein fahrbares Sargregal, eine Auffahrrampe.
B x L x H 136 x 226 x 214 cm (außen)
Lichtes Türenmaß: B x H 90 x 190 cm



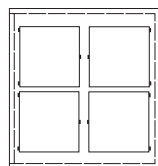
LKZ 2/2

Für zwei komplette Särge.
Inneneinrichtung mit Rollenbahn.
B x L x H 136 x 226 x 214 cm
Lichtes Lukenmaß: 80 x 80 cm



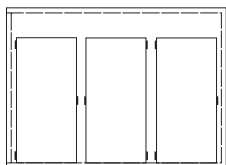
LKZ 2/4

Für 4 komplette Särge.
Zwei fahrbare Sargregale, eine Auffahrrampe.
B x L x H 244 x 226 x 214 cm



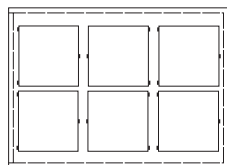
LKZ 4/4

Für 4 komplette Särge.
Inneneinrichtung mit Rollenbahn.
B x L x H 226 x 226 x 214 cm



LKZ 3/6

Für 6 komplette Särge.
Drei fahrbare Sargregale, eine Auffahrrampe.
B x L x H 362 x 226 x 214 cm




LKZ 6/6

Für 6 komplette Särge.
Inneneinrichtung mit Rollenbahn.
B x L x H 346 x 226 x 214 cm

Hub- und Transportwagen 50/100

Zur Beschickung von Leichenkühlzellen mit Rollenbahn.

Stabile verwindungssteife Stahlkonstruktion, pulverbeschichtet RAL 7035 (grau) mit leichtgängiger eingebauter Hydraulikeinheit zur fußbetätigten Höhenverstellung. Ausgestattet mit 4 Vollgummi-Lenkrädern, 2 feststellbar, 1 richtungsfeststellbar, 125 mm Ø mit Spezialkugellager, dauergeschmiert und wartungsfrei. Durch das sehr geringe Eigengewicht lässt sich der Hub- und Transportwagen sehr leicht rangieren und bedienen. Ein spezielles Ventil sorgt für ein gleichmäßiges Absenken bei unterschiedlicher Belastung. Oberaufbau mit einer Rollbahn aus Edelstahl mit 5 Tragrollen sowie Haltevorrichtung für Leichenmulde bzw. Sargplatte. Schiebebügel abnehmbar.



L x B x H 2150 x 750 x 1650 mm
Tragkraft ca. 200 kg
Eigengewicht ca. 100 kg

Bestell-Nr.:
700 960

Weitere Varianten:

- komplett aus Edelstahl
- mit 12 Volt Elektro-Hydraulikaggregat
- Sonderhubhöhe bis 1950 mm



Regaleinrichtungen für Kühlzellen zur Beschickung mit Sarghubwagen

Stabile selbsttragende Rahmenkonstruktion aus verwindungssteifen Edelstahlprofilen inkl. 2 Diagonalversteifungen zur optimalen Standfestigkeit, je Ebene eine Rollbahn aus Edelstahlwinkelprofilen 30 x 60 mm mit 5 Tragrollen aus korrosionsfestem Material mit Kunststoffüberzug und wartungsfreien Kugellagern sowie je einer Stoppvorrichtung. Das Regal kann frei aufgestellt werden und muss nicht am Boden oder an der Wand befestigt werden. Das Regal wird in Einzelteilen angeliefert. Maße können den Kundenanforderungen angepasst werden. Lieferbar mit bis zu 4 Etagen.



Regaleinrichtung 2-etagig

B x T x H 900 x 2080 x 985 mm
Tragfähigkeit max. 400 kg
Eigengewicht ca. 60 kg
Bestell-Nr. 700 902

Mehrschichtverbundplatte

Bestell-Nr. 700 9103
Sargplatte aus Aluminium – glatt
Bestell-Nr. 700 9102



Fahrbarer Wasch- u. Seziertisch RI-1

Arbeitsbereich aus Edelstahl, mit Ablauf (ohne Rohr/ Schlauch), 4 Lenkrollen (alle 4 mit Feststeller) Ø 125mm, Platte leicht abnehmbar zum Transport des Verstorbenen, Wechselplatte auch einzeln erhältlich!

Maße L x B x H 207x78x88cm
Gewicht ca. 42 kg

Seziertisch ST 10/500

Der Seziertisch ist komplett aus Edelstahl mit Unterbau aus stabilen verwindungssteifen Edelstahlprofilen gefertigt. 4 Vollgummiräder mit Spezialkugellager, dauergeschmiert und wartungsfrei sorgen für einen geräuschfreien Transport. Die Auflagefläche ist mit hohem umlaufendem Profiltrand sowie nahtlos eingearbeitetem Organbecken ausgestattet. Die Tischplatte hat eine diagonale Prägung und Gefälle zum Ablauf hin. Die Abläufe sind unter dem Tisch zusammengeführt, die Siebeinsätze der Abläufe sind herausnehmbar. Auch mit 4 verstellbaren Füßen lieferbar.

L x B x H 2600 x 750 x 850 mm
Tragkraft max. 200 kg
Eigengewicht ca. 120 kg

Fahrbare Ausführung

Bestell-Nr. 700 500

Feststehende Ausführung

Bestell-Nr. 700 400

Lieferbares Zubehör:

- Kniehebelmischbatterie
- Körperstützen
- Nackenstütze



Bestell-Nr.:
700 500




Kranbahnanlage

Zur Umlagerung von Verstorbenen wurde eine Kranbahnanlage von einem Bestatter entwickelt. Mit technischer Unterstützung wird die Umlagerung des Verstorbenen rückschonend vorgenommen.

Wir bieten Ihnen eine kostengünstige Lösung, leicht zu installieren und einfach in der Handhabung. Durch variable Hebetechniken ist die Anlage vielfach verwendbar und bei der hygienischen Grundversorgung und beim Ankleiden unverzichtbar.

Durch die Zunahme der adipösen Menschen in der Bevölkerung und die dadurch zunehmende körperliche Belastung des Personals, beugt die Arbeit mit Hilfe dieser Kranbahnanlage gesundheitlichen Schäden vor. Für die Anlage ist lediglich eine 230 Volt-Zuleitung erforderlich.

Die von einem Bestatter selbst entwickelte Kranbahnanlage ist schon in einigen Bestattungsunternehmen und Friedhofskapellen installiert. Hiermit wird rückschonend gearbeitet und die hygienische Grundversorgung enorm erleichtert.



SARGLIFT Basic

Der neue Handling - Experte für Ihr Unternehmen

Mit dem Sarglift Basic bieten wir Ihnen einen kompakten und vielseitig einsetzbaren Elektrolift für den Einsatz in Bestattungsinstituten an. Durch die Schnellwechselkupplung lassen sich in kurzer Zeit verschiedene, speziell für das Bestattergewerbe entwickelte Arbeitsgeräte anbauen.

Hierdurch wird der Sarglift Basic flexibel einsetzbar zum:

- » Be- und Entladen von Bestatterfahrzeugen mit dem Hebezinken 165
- » Sarghandling auf engem Raum mit der Gabel 165 oder der Gabel 175
- » Einsargen der Verstorbenen mit dem Körperlastarm 165



Der Sarglift Basic überzeugt durch seine zielgerichtete Konstruktion, wobei die Details auf Langlebigkeit, Kraft und Stabilität ausgerichtet sind. Alle eingesetzten Komponenten sind seit vielen Jahren erfolgreich im Einsatz und haben ihre Praxistauglichkeit längst bewiesen. Zum wendigen Rangieren ist der Sarglift Basic mit 4 Lenkrollen ausgerüstet. Der Raddurchmesser von 75mm ermöglicht Ihnen ein ruhiges und leichtes Verfahren des Sargliftes auf verschiedensten Bodenbelägen. Die Abmessungen des Fahrgestells sind so festgelegt, dass zusätzlich zum sicheren Stand eine Querfahrt durch Türen möglich ist. Der Sarglift Basic erreicht mit der Gabel 175 eine maximale Hubhöhe von 1745mm. Das Bedienteil ist mit einem Spiralkabel ausgestattet, was Ihnen eine flexible Bedienposition ermöglicht. Durch seine modulare Bauweise kann der Sarglift Basic speziell an Ihre Bedürfnisse angepasst werden. Der Lift verfügt über einen integrierten 12V Akku. Für den Transport lässt sich der Sarglift Basic mit wenigen Handgriffen zerlegen und platzsparend im Fahrzeug mitführen.



Technische Daten

Höhe /Breite / Länge:	1620 / 960 / 890 mm
Max. Hublast	200 kg
Max. / Min. Hubhöhe	110 / 1745 mm
Eigengewicht	ca. 40 kg



Katafalkwagen

Ihr wendiger Helfer, speziell für das Sarghandling in Bestattungshäusern
Gewicht ca. 90 kg.
Bestell-Nr. 500 500

Platzieren von Särgen auf Katafalktischen ganz einfach mit Hilfe des Katafalkwagens.



Der Katafalkwagen ist extrem kompakt gebaut und eignet sich daher besonders gut für den Einsatz in Bestattungshäusern. Mit dem Katafalkwagen können Sie alleine Säрге mit geringem Kraftaufwand auf horizontalen Katafalktischen platzieren.

Dank der „Abrolltechnik“ müssen Sie den Sarg nicht mehr anheben. Um einen optimalen Arbeitsprozess zu gewährleisten wird der Katafalkwagen individuell auf die gewünschten Maße (Bauhöhe) angepasst.



Zur Verbesserung Ihrer Betriebsabläufe und zur Vorbeugung von Gesundheitsschäden empfehlen wir Ihnen auch die Verwendung des „Sarg-Lift 165“.
Machen auch Sie das Heben zur Nebensache und erhöhen Sie Ihren Arbeitskomfort.

Technische Daten

Höhe / Breite / Länge (mm):
Kundenangabe / 850 / 834

Max. Hublast:	300 kg
Sarg Fußhöhe min.:	45 mm
Hubhöhe:	45 mm
Eigengewicht:	30 kg



Sargwagen Modell "5000"

Elegantes Aussehen durch niedrige Bauhöhe und schräg nach oben stehende Griffe, die sich vollkommen in die Karosserie versenken lassen. Bestens geeignet für Transport und Aufbahrung.

Ausführung: Ganzstahlkarosserie, 4 Lufträder, hinten Ø 400 x 100 mm, vorne Lenkrollen Ø 260 x 85 mm, ringsum Stoßleiste aus Aluminium mit Gummipuffer, Rollschlitten mit Hartgummirollen und Feststeller. Alle Abstellflächen sind mit Rillengummi belegt, vier Fahrgriffe und eine zuverlässige Feststellbremse. Dunkelgrau pulverbeschichtet.

Technische Daten:

L x B x H	2200 x 900 x 560 mm
Tragkraft	500 kg
Gewicht	ca. 90 kg.
Bestell-Nr.	500 500

**Sargwagen Modell "5550"**

2 durchgehende Griffstangen aus eloxiertem Aluminium, Rollschlitten mit Hartgummirollen und Feststeller. Abstellflächen mit Rillengummi belegt, Tuchabhalter und eine zuverlässige Feststellbremse. Schwarz pulverbeschichtet. Bestell-Nr. 500 550

Behang aus starkem Wollstoff, schwarz, beflockt mit Palmen und Kreuz, mit schwarz/weißen Fransen. Bestell-Nr. 500 551

Behang wie vor, jedoch ohne Palmen und Kreuz. Bestell-Nr. 500 552

**Sargwagen Modell "5555"**

6 Führungsgriffe feststehend, aus Stahlrohr, sonst wie Modell "5550".

Ausführung "5550" und "5555":

Stabile Stahlkonstruktion, vier Lufträder, hinten Ø 400 x 100 mm, vorne Lenkrollen Ø 260 x 85 mm, wasserfest lackierte Siebdruckplatte.

Technische Daten "5550" u. "5555":

L x B x H	2120 x 850 x 650 mm
Tragkraft	500 kg
Gewicht	ca. 80 kg

Ersatz - Tuchbehänge für vorhandene Sargwagen auf Seite 32

Sargwagen Modell "5555"

mit klappbaren Führungsgriffen.



Zusatzausstattung für Sargwagen Modell 5000, 5550 und 5555:

Trommelbremse

Lenkrollen 400 x 100 mm (pro Paar)

Zugdeichsel, abklappbar

Rollschlitten, zusätzlich

Klappbare Führungsriffe für Wagen 5555

Bestell-Nr. 500 560

Bestell-Nr. 500 561

Bestell-Nr. 500 562

Bestell-Nr. 500 563

Bestell-Nr. 500 564

Katafalk- und Zellenbahrwagen

stabile Stahlrohrkonstruktion, schwarz pulverbeschichtet, wasserfest lackierte Siebdruckplatte, Abstellflächen mit Rillengummi belegt, 4 Vollgummi-Lenkrollen

Ø 160 mm, davon 2 mit Stopvorrichtung und eine mit Richtungsfeststellung.

L x B x H 212 x 85 x 55 cm.

Auf Anfrage bieten wir den Wagen auch mit Rollschlitten, Sargdeckeleinschubfach, Lufrädern und schräg nach oben laufender Abstellfläche an.

Bestell-Nr.: 500 570

Zubehör:

Behang für Katafalkwagen

aus schwarzem Baumwollstoff, mit sw/wß Fransen, seitlichen Palmen und Kreuz auf der Stirnseite.

Bestell-Nr. 500 571

Behang für Katafalkwagen

aus schwarzem Baumwollstoff, mit sw/wß Fransen, ohne Palmen und Kreuz.

Bestell-Nr. 500 572



Bestell-Nr.:
500 600

Bestell-Nr.:
500 660

Kranzwagen Modell „6000“

Ausführung: Stabiler Rohrrahmen mit seitlich verschweißten Querstreben, die unteren Haken sind drehbar, Zuggabel für Hand- und Fahrzeugbetrieb, Drehkranzlenkung, Bremse auf die Hinterräder wirkend, vier Lufräder Ø 400 x 100 mm, Einlegeböden aus Wellgitter.

Schwarz pulverbeschichtet. Aufnahmemöglichkeiten für ca. 20 Kränze.

Maße:














L x B x H ca. 2000 x 850 x 1800 mm (Länge ohne Deichsel gemessen)

Bestell-Nr. 500 600

Kranzwagen Modell „6600“

Ausführung: Stabiler Rahmen aus Vierkantrrohr, sonst wie Modell "6000", jedoch Einlegeböden aus Holz. Aufnahmemöglichkeiten für ca. 14 Kränze. Bestell-Nr. 500 660

Grabnummern, Abteilungs- und Pflegeschilder in verschiedenen Ausführungen

<p>Einfaches Aluminiumschild, geprägt, ca. 30 x 330 mm Bestell-Nr.: G1</p>		<p>Aluminiumschild in Kreuzform ca. 105 x 34 mm, geprägt, mit Alustab 25 x 330 x 2 mm Bestell-Nr.: G2</p>	
<p>Ovales Aluminiumschild ca. 95 x 73 mm, geprägt, mit Alustab 20 x 300 x 2 mm Bestell-Nr.: G3</p> <p>Ovales Aluminiumschild ca. 80 x 60 mm, geprägt, mit Alustab 15 x 300 x 2 mm Bestell-Nr.: G3a</p>			
<p>Ovales PVC-Schild ca. 95 x 73 mm, Farbe nach Wahl, graviert, mit Alustab 20 x 300 x 2 mm Bestell-Nr.: G4</p>		<p>Ovales PVC-Schild ca. 80 x 60 mm, Farbe nach Wahl, graviert, mit Alustab 15 x 300 x 2 mm Bestell-Nr.: G4a</p>	
<p>Eckiges PVC-Schild ca. 50 x 80 mm, Farbe nach Wahl, graviert, mit Alustab 15 x 250 x 2 mm Bestell-Nr.: G5</p>		<p>Ovales PVC-Schild ca. 95 x 73 mm, Farbe nach Wahl, zweizeilig graviert, mit Alustab 25 x 330 x 2 mm Bestell-Nr.: A1</p>	
<p>Eckiges PVC-Schild ca. 108 x 100 mm, Farbe nach Wahl, zweizeilig graviert, mit Alustab 25 x 350 x 2 mm Bestell-Nr.: A2</p>		<p>Eckiges PVC-Schild ca. 200 x 120 mm, Farbe nach Wahl, einzeilig graviert, mit Alustab 25 x 350 x 2 mm Bestell-Nr.: A4</p>	
<p>Ovales PVC-Schild ca. 63 x 48 mm, Farbe nach Wahl, graviert, mit Alustab 15 x 300 x 2 mm, Text „Pflege“ oder nach Angabe Bestell-Nr.: M12</p>		<p>Dreieck PVC-Schild ca. 80 x 250 x 2 mm, Farbe nach Wahl, graviert, Text „Gießen und Pflege“ oder nach Angabe Bestell-Nr.: M10</p>	
<p>Eckiges PVC-Schild ca. 50 x 80 mm, Farbe nach Wahl, zweizeilig graviert, mit Alustab 15 x 300 x 2 mm, Text „Grabpflege Friedhofsverwaltung“ oder nach Ihren Angaben. Bestell-Nr.: M16</p>		<p>Eckiges PVC-Schild ca. 180 x 180 mm, Farbe nach Wahl, zweizeilig graviert, mit Alu-Stab 25 x 330 x 2 mm Bestell-Nr.: A3</p>	



Preiswerte Hinweisschilder in gedruckter Ausführung

Größe ca. 100 x 80 mm, aus PVC, Farbe nach Wahl, mit Alustab 15 x 300 x 2 mm

Bestell-Nr.: S1

**Die Angehörigen
werden gebeten,
bei der
Friedhofsverwaltung
vorzusprechen.**

Bestell-Nr.: S2

**Angehörige
bitte melden.**
Friedhofsverwaltung

Bestell-Nr.: S3

Unfallgefahr!
Grabmal nicht Standfest.
Bitte umgehend fachmännisch
befestigen lassen.
Friedhofsverwaltung

Bestell-Nr.: S4

**Unfallgefahr!
Grabstein sofort
befestigen.**
Friedhofsverwaltung

Bestell-Nr.: S5

**Das Nutzungsrecht
an dieser Grabstätte
ist abgelaufen.**
Bitte bei der Friedhofs-
verwaltung vorsprechen.

Bestell-Nr.: S6

**Die Angehörigen
werden gebeten,
sich im Pfarramt
zu melden!**

Grabsteinaufkleber

Größe ca. 100 x 80 mm, Farbe gelb, rot und grün, Schrift schwarz, Texte nach Ihren Angaben ohne Aufpreis lieferbar

Bestell-Nr.: GA3

Unfallgefahr!
Grabstein fachmännisch
befestigen lassen.
Friedhofsverwaltung

Bestell-Nr.: GA4

**Unfallgefahr!
Grabsteine lose**
Nutzungsberechtigter
haftet bei Unfallschaden.
Angehörige bitte in der
Friedhofsverwaltung melden.

Bestell-Nr.: GA6

Unfallgefahr!
Angehörige
bitte im
Pfarramt melden.

Bestell-Nr.: GA16

**Die Angehörigen
werden gebeten,
bei der
Friedhofsverwaltung
vorzusprechen.**

Bestell-Nr.: GA13

**Nutzungsrecht
abgelaufen.**
Bitte in der
Friedhofsverwaltung
vorsprechen.

Bestell-Nr.: GA19

Unfallgefahr!
Grabstein sofort befestigen.
 Angehörige bitte melden
 Ruhezeit abgelaufen
 Grabstelle ungepflegt
Bitte Pflege veranlassen

Schilder zur Abfalltrennung

PVC-Schilder in verschiedenen Größen und Farben. Auf Anfrage erhalten Sie die Schilder auch mit Texten nach Ihren Vorgaben und in der Ausführung Aluminium, Magnetfolie oder als Aufkleber.

**Größe
ca. 250 x 200 mm
Bestell-Nr.: U1**

**Pflanzen
Abfälle**

**Größe ca. 250 x 200 mm
Bestell-Nr.: U2**

**Plastik
Abfälle**

<p>Größe ca. 200 x 150 mm Bestell-Nr.: U3</p>	<p>Kompostierbare Abfälle</p>	<p>Größe ca. 200 x 150 mm Bestell-Nr.: U4</p>	<p>Nicht kompostierbare Abfälle</p>
<p>Größe ca. 250 x 150 mm Bestell-Nr.: U3a</p>	<p>Verrottbare Abfälle (Laub, Blumen, Pflanzenreste usw.)</p>	<p>Größe ca. 250 x 150 mm Bestell-Nr.: U4a</p>	<p>Nicht verrottbare Abfälle (Kunststoff, Glas, Paletten, Töpfe usw.)</p>
<p>Größe ca. 200 x 100 mm Bestell-Nr.: U6</p>	<p>Nur für Pflanzenabfälle</p>	<p>Größe ca. 200 x 100 mm Bestell-Nr.: U7</p>	<p>Nur für Kunststoffabfälle</p>
<p>Größe ca. 320 x 200 mm Bestell-Nr.: U8</p>	<p>Kompostierbare Abfälle Blumen, Zweige, Äste, Pflanzen, Inhalt von Pflanzschalen</p>	<p>Größe ca. 320 x 200 mm Bestell-Nr.: U9</p>	<p>Nicht kompostierbare Abfälle Kunststoff, Papiere, Pappe, Blumentöpfe, Glas</p>
<p>Größe ca. 300 x 200 mm Bestell-Nr.: U12</p>	<p>Bitte helfen Sie mit beim Umweltschutz ! Hier nur pflanzliche Abfälle, Papier und Holzkisten einwerfen. Vielen Dank Die Friedhofsverwaltung</p>	<p>Größe ca. 300 x 200 mm Bestell-Nr.: U13</p>	<p>Bitte helfen Sie mit beim Umweltschutz ! Hier nur Kunststoff einwerfen, z.B. Torf- und Plastiktüten, Blumentöpfe aus Kunststoff, Grablichter und dergl. Vielen Dank Die Friedhofsverwaltung</p>

Friedhofsordnungen

Größe ca. 60 x 40 cm, weißes PVC-Schild, schwarz bedruckt. Amtsbezeichnungen wie z. B. Stadt- oder Friedhofsverwaltung werden ohne Aufpreis eingraviert.

Friedhofordnung

Alle Friedhofsbesucher werden gebeten, sich auf dem Friedhof so zu verhalten, wie es der Würde dieser Anlage angemessen ist!

Der Friedhof ist nur während der Tageszeit geöffnet, er soll bei Dunkelheit nicht besucht werden. Kirchliche Handlungen auf dem Friedhof dürfen in keiner Weise gestört werden. Kinder unter 12 Jahren dürfen den Friedhof nur in Begleitung Erwachsener betreten.

Es ist nicht gestattet:

Blumen und Zweige abzupflücken; die Friedhofsanlage zu beschädigen und – außer dem Hauptweg – die übrigen Wege mit Fuhrwerken, jeglicher Art zu befahren; Fahrräder müssen außerhalb der Friedhofseinfriedung abgestellt werden; Druckschriften zu verteilen; Waren aller Art – einschließlich Blumen und Kränze – anzubieten.

Jegliche Ausführung gewerblicher Leistungen bedarf der vorherigen Genehmigung der Gemeinde. Den Anordnungen des Friedhofspersonals ist Folge zu leisten.

Bitte, helfen Sie alle mit, dass dieser Friedhof sich ständig in einem würdigen Zustand befindet.

Der Gemeindedirektor
(bzw. Die Friedhofsverwaltung)

Friedhofsordnung

- Der Besuch des Friedhofes ist nach Eintritt der Dunkelheit nicht gestattet.
- Die Besucher haben sich auf dem Friedhof ruhig und der Würde des Ortes entsprechend zu verhalten. Den Weisungen des Friedhofspersonals ist Folge zu leisten. Kinder unter 10 Jahren dürfen den Friedhof nur in Begleitung Erwachsener betreten.
- Nicht gestattet ist innerhalb des Friedhofes:**
 - Tiere mitbringen, ausgenommen Blindenhunde,
 - Wege zu befahren, ausgenommen mit Kinderwagen und Rollstühlen sowie Fahrzeuge abzustellen, wenn dies von der Friedhofsverwaltung nicht besonders genehmigt worden ist.
 - Waren und gewerbliche Leistungen anzubieten,
 - Druckschriften zu verteilen,
 - sich als unbeteiligte Zuschauer in unmittelbarer Nähe bei Bestattungsfeierlichkeiten aufzuhalten,
 - während einer Bestattung oder einer Gedenkfeier in der Nähe Arbeiten auszuführen,
 - Abfälle aller Art außerhalb der hierfür vorgesehenen Plätze abzulegen,
 - das Rauchen und Lärmen,
 - den Friedhof und seine Einrichtungen und Anlagen zu verunreinigen oder zu beschädigen, sowie Rasenflächen und Grabstätten unberechtigterweise zu betreten.
- Das Aufstellen von Grabsteinen oder Denkmäler und das Herstellen von Grabeinfassungen ist nur mit Genehmigung der Friedhofsverwaltung zulässig.

Zuwiderhandlungen werden mit Geldbußen geahndet.


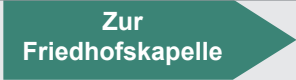


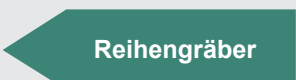
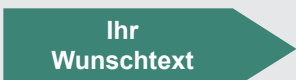
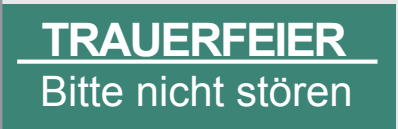
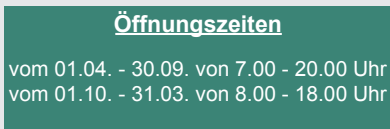
Der Magistrat



Sonstige Friedhofsschilder aus Aluminium, in verschiedenen Größen.


Größe ca. 500 x 120 mm Bestell-Nr.: EG 13		Größe ca. 500 x 120 mm Bestell-Nr.: EG 14	
Größe ca. 500 x 120 mm Bestell-Nr.: EG 15		Größe ca. 300 x 200 mm Bestell-Nr.: EG 18	Das Begehen der Friedhofswege bei Schnee- und Eisglätte geschieht auf eigene Gefahr! <small>Friedhofsverwaltung</small>
Größe ca. 300 x 200 mm Bestell-Nr.: EG 19	Dieser Weg wird im Winter nicht geräumt und nicht gestreut. Begehen auf eigene Gefahr	Größe ca. 100 x 50 mm Bestell-Nr.: EG 21	
Größe ca. 300 x 200 mm Bestell-Nr.: EG 24	 Bitte an der Leine führen	Größe ca. 300 x 200 mm Bestell-Nr.: EG 26	 Für Hunde verboten!

Schilder in Pfeilform, Größe ca. 500 x 120 mm

Bestell-Nr.: EG 38			Bestell-Nr.: EG 41
Bestell-Nr.: EG 39			Bestell-Nr.: EG 42
Bestell-Nr.: EG 40			Bestell-Nr.: EG 43
		 vom 01.04. - 30.09. von 7.00 - 20.00 Uhr vom 01.10. - 31.03. von 8.00 - 18.00 Uhr	

Größe ca. 400 x 250 mm, komplett mit
Ständer ca. 1,50 m Höhe
Bestell-Nr.: EG 44

Größe ca. 400 x 250 mm
Bestell-Nr.: EG 45



Plakat-Schaukästen PN nur 30 mm tief

für innen und außen zur Wand- oder Ständermontage. Wahlweise in Hoch- oder Querformat verwendbar.

Standardausführung:

- Nutzbare Innentiefe 10 mm
- Alu-silberfarbig eloxiert
- Seitlicher Drehflügel (bei Querformat Öffnung nach oben)
- ESG-Sicherheitsglas (bei Formaten DIN A0 Plexiglas)
- Praktisch abgestuft auf DIN-Plakat-Formate
- Rückwand Magnethafttafel, dunkelgrün (incl. 4 Magnete, Ø25 mm, weiß)
- Sicherheitsschloss

PN, Ecken spitz	Modell	PN 4	PN 3	PN 2	PN 1	PN 0
Außenmaße B x H in mm		290 x 377	377 x 500	500 x 674	674 x 920	920 x 1268
DIN-Format		DIN A4	DIN A3	DIN A2	DIN A1	DIN A0
Sichtfläche B x H in mm		210 x 297	297 x 420	420 x 594	594 x 840	840 x 1188



Abb. mit Textleiste

TOP-Schaukästen TN 60 mm tief

für innen und außen zur Wand- oder Ständermontage. Sehr stabile Alu-Profilkonstruktion.

Standardausführung:

- Nutzbare Innentiefe 35 mm
- Alu-silberfarbig eloxiert
- Bequemes Öffnen durch Gasdruckfedern – Flügel sind in Offen-Stellung sicher gehalten
- ESG-Sicherheitsglas
- Permanente Be- und Entlüftung
- Rückwand Magnethafttafel, dunkelgrün (incl. 4 Magnete, Ø25 mm, weiß)
- Vandalismus-Sicherheitsschloss

TN, Ecken spitz	Modell	TN 7	TN 8	TN 9	TN 11	TN 12
Außenmaße B x H in mm		790 x 790	970 x 820	1350 x 1060	1600 x 1060	2000 x 1060
Anzahl DIN A4-Format		3 x 2 = 6	4 x 2 = 8	6 x 3 = 18	7 x 3 = 21	9 x 3 = 27
Sichtfläche B x H in mm		655 x 655	835 x 685	1215 x 925	1465 x 925	1865 x 925

Zusatzausstattung

Beleuchtung

Leuchtstoffröhre mit Blende

Textleiste, weiß

bis 20 Buchstaben

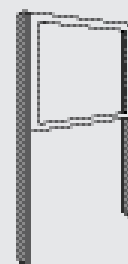
Rillentafel

für Steckbuchstaben

Ständer aus Aluminium

Standardständer zum Einbetonieren. Maße 80 x 40 x 2400 mm.

Eloxierung Alu-silberfarbig oder dunkelbronze bzw. Pulverschichtung



Sargversenkapparat „Superior“

Dieses Gerät zeichnet sich durch seine Verstellmöglichkeiten aus. Mit wenigen Handgriffen kann die Durchlassöffnung von L x B 171 x 66 cm bis 244 x 101 cm verstellt werden.

Der Sarg wird auf die grünen Versenkgurte aufgesetzt und die automatische Absenkung wird mittels Fußhebel gestartet und kann in jeder Stellung gestoppt werden. Die Senkgeschwindigkeit liegt bei ca. 4-5 cm/s. Sobald der Sarg den Boden des Grabes erreicht hat, können die Gurte oben ausgehängt werden. Rohre aus Edelstahl und Eckköpfe aus Aluminium verleihen dem Superior sein elegantes Aussehen. Der Versenker lässt sich leicht zerlegen und wiegt ca. 43 kg. Die Senktiefe der Standardgurte liegt bei ca. 260 cm.



Bestell-Nr.:
400 760



Bestell-Nr.:
400 710

Sargversenkapparat „Pietas-Automatik“

Der Rahmen des Versenkers besteht komplett aus Edelstahlrohren. Durch Umlegen des Bedienhebels wird der Senkvorgang automatisch gestartet. Hat der Sarg den Boden erreicht, öffnen sich die Trageketten selbstständig und die Seile können wieder aufgewickelt werden. Das Gesamtgewicht beträgt ca. 35 kg, Maße L x B 229 x 108 cm (außen); 212 x 90 cm (Durchlass). Die Senktiefe beträgt wahlweise 230 cm oder 280 cm.



Bestell-Nr.:
400 715

Sargaufschiebevorrichtung für Pietas-Automatik

Mit der Sargaufschiebevorrichtung wird das Aufsetzen des Sarges wesentlich erleichtert.

Sargversenkapparat „Senkamät“

Zuverlässige Technik und automatische Regulierung der Senkgeschwindigkeit. Mittels Fußhebel wird der Senkvorgang gestartet. Die Trageketten öffnen sich nach Erreichen des Bodens selbstständig und können danach mühelos wieder aufgewickelt werden. Das Gerät ist wartungsfrei, leicht zerlegbar und sehr stabil. Das Gewicht liegt bei ca. 40 kg, Maße L x B 247 x 106 cm (außen); 223 x 90 cm (Durchlass).



Bestell-Nr.:
400 740

Sargaufschiebevorrichtung für Senkamät

ermöglicht das Aufsetzen des Sarges, bei normaler Sarggröße, von nur 2 Mann.

Bestell-Nr.:
400 810

Ersatzteile für alle Sargversenker auf Anfrage





Bestell-Nr.:
KTP 300

Stand sicherheitsprüfgerät für Grabsteine

preiswertes Grabsteinprüfgerät für die Regelprüfung durch die Friedhofsverwaltung.

Mit dem Gerät prüfen Sie einen Grabstein in wenigen Sekunden. Bei Erreichen der Prüfkraft hören Sie einen deutlichen Summton. Mit der Option KME können Sie genau feststellen, bei welcher Kraft ein Grabstein nachgegeben hat.

Die Option KTH hilft Ihnen Kraft zu sparen und erlaubt Ihnen auch kleine Grabsteine in aufrechter Körperhaltung zu prüfen. Alle Optionen sind jederzeit auch nachrüstbar.



Bestell-Nr.:
KTP 300

Grabsteinprüfgerät



Bestell-Nr.:
KTP 300 K

Grabsteinprüfgerät mit Kraftmesseinrichtung (KME)



Bestell-Nr.:
KTH 100

Das Gerät wird einfach mit den hinteren beiden Griffen in die Langlochrührung eingeschoben.

PVC-Aufkleber, 120 x 80 mm, VE = 100 Stück

Bestell-Nr.: GSK 100 (100 Stück)

Bestell-Nr.: GSK 200 (200 Stück)

Bestell-Nr.: GSK 500 (500 Stück)

Vorsicht, Unfallgefahr!

Dieses Grabmal ist nicht mehr ausreichend standsicher. Der Nutzungsberechtigte der Grabstätte wird hiermit unter Hinweis auf seine Pflichten und auf sein Haftungsrisiko aufgefordert, das Grabmal unverzüglich fachgerecht befestigen zu lassen.

Prüfdatum: _____ Prüfer: _____
Ihre Friedhofsverwaltung



Ersatz-Tuchbehänge

für Sargwagen aller Hersteller, aus schwarzem Baumwollstoff mit sw/wß Fransen, Befestigung mit Klettband, Gegenstück im Lieferumfang enthalten. Länge bis 650 cm, Höhe bis 55 cm. Bei Bestellung bitte die Länge und Breite des Wagens, sowie die Höhe des Behanges einschl. Fransen angeben.

Behang mit 2 seitlichen Palmen und Kreuz auf der Stirnseite.
Bestell-Nr. 500 553

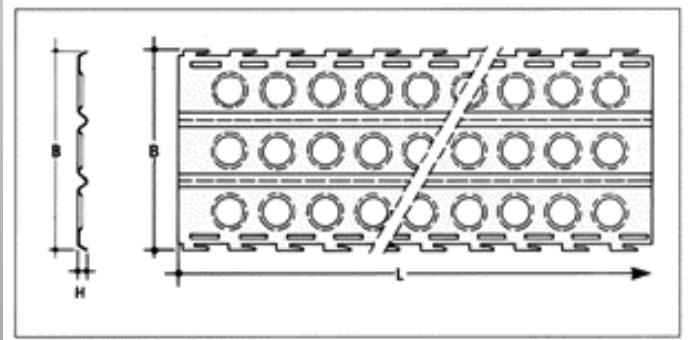
Behang ohne Palmen/Kreuz,
Bestell-Nr. 500 554



Bodenbleche

aus Stahl oder Aluminium, um unbefestigte Wege für schwere Fahrzeuge befahrbar zu machen. Versehen mit Einhängehaken zum Verbinden der einzelnen Bleche untereinander.
L x B: 304 x 42 cm

Ausführung	Gewicht	Bestell-Nr.
Stahl, feuerverzinkt	28 kg	500 011
Aluminium	12 kg	500 012



Bestell-Nr.:
500 015

Bodenplatte aus PE-Recycling-Kunststoff,

braun durchgefärbt, UV-beständig. Verbindung der Platten mittels Stecksystem (Nut und Feder).
Maße: 125 x 62,5 x 3 cm
Gewicht: 10,5 (kg)
Anwendungsbereich:
Die mobilen Geh- und Fahrplatten schützen Friedhofswege, -anlagen und Rasenflächen vor Beschädigung durch Friedhofsfahrzeuge, insbesondere durch Bagger beim Aushub von Gräbern. Bei Regen während Beerdigungen bieten die Platten den Trauergästen sicheren Schutz vor Schmutz und Nässe.



Oberflächenschutz „Flex“

verhindert Oberflächenbeschädigungen, vielseitig einsetzbar z.B. auf Rasenflächen, sandig-weichem Untergrund oder an Hängen. Die Profile aus Aluminium sind mit Kettengliedern verbunden, rutschfester Belag, geringes Gewicht, endlos verlängerbar.

Standardlänge	Fahrflächenbreite	Tragkraft (Paar)	Gewicht (Stück)	Bestell-Nr.
200 cm	50 cm	6000 kg	11 kg	505 020
200 cm	60 cm	6000 kg	13,5 kg	500 020
210 cm	50 cm	12000 kg	17 kg	505 021
210 cm	60 cm	12000 kg	21 kg	500 021





Überfahrrampen für Friedhofsbagger

Aluminium-Schienen zum sicheren Überfahren von Gräbern. Eingeschweißter, geriffelter Belag, mit oder ohne seitlicher Begrenzung. Fahrflächenbreite 290 bzw. 350 mm (geeignet für Gummi-Ketten oder 4-Rad-Bagger), Fahrflächenbreite 550 mm (geeignet für Gummi-Ketten oder 3-Rad-Bagger), Auffahrschienen mit einer Anfahrtschräge von 10°.

	Länge	Fahrflächenbreite/ Schienenbreite	Tragkraft (Paar)	Gewicht (Stück)	Bestell-Nr.
Überfahrrampe					
mit Rand	2500 mm	290 mm / 350 mm	2800 kg	20 kg	525 290
ohne Rand	2500 mm	350 mm	2800 kg	20 kg	525 350
ohne Rand	2500 mm	550 mm	2800 kg	25 kg	525 550
Auffahrschiene					
mit Rand	1400 mm	290 mm / 350 mm	2800 kg	12 kg	514 290
ohne Rand	1400 mm	350 mm	2800 kg	12 kg	514 350
ohne Rand	1400 mm	550 mm	2800 kg	15 kg	514 550
C-Profil-Verbinder					525 300

Handpritschenwagen

Grundrahmen aus Spezial-Profilen mit Quertraversen. Leichte Lenkung durch Kugellagerdrehkranz Ø 400 mm. Fallsicherung der Deichsel und Einsteckhülsen in den Ecken. Alle Stahlteile pulverbeschichtet in patinagrün (RAL 6000). Ladefläche und Bordwände aus mehrschichtigen, wasserfestverleimten Siebdruckplatten. Räder wahlweise mit Vollgummi oder Luftgummireifen. Zubehör:

Bestell-Nr.: 501 330 Zugöse an Deichsel (Bolzenloch Ø 32 mm)

Bestell-Nr.: 501 335 Fahr- und Feststellbremse. Bremsvorgang durch Anheben der Deichsel. In senkrechter Deichselstellung einrastend als Feststellbremse.

Bestell-Nr.: 501 340 Anhängerkupplung hinten (Bolzenstärke 30 mm)

Bestell-Nr.: 501 345 Rungen für Handpritschenwagen, 700 mm lang, 4 Stück



Ladefläche (LxB) mm	Ladehöhe mm	Tragkraft kg	Bereifung	Rad- Ø x Breite mm	ohne Bordwände Bestell-Nr.:	mit Bordwänden Bestell-Nr.:
2000 x 1000	500	1250	Vollgummi	400 x 80	501 310	501 320
	500	1000	Luftgummi	400 x 100	501 311	501 321
2400 x 1200	500	1250	Vollgummi	400 x 80	501 312	501 322
	500	1000	Luftgummi	400 x 100	501 313	501 323





Mülltonnenkarre

für eine Mülltonne 120 Liter, Tragkraft 400 kg, mit Halterung für Schaufel und Besen (Lieferung ohne Zubehör), pulverbeschichtet in gelborange (RAL 2000).

Bestell-Nr.:
501 380

Vollgummi 400 x 80 mm

Bestell-Nr.:
501 385

Luftgummi 400 x 100 mm

Fahrradständer Modell 2000

Stabiler und formschöner Fahrradständer aus Rundstahl, feuerverzinkt. Platzsparendes Parken der Räder durch abwechselnde Tief-/Hochstellung, Radabstand 350 mm. Vorbereitet zur Reihenverbindung und Bodenbefestigung.



Einstellplätze	3	4	5	6
Länge in mm	1050	1400	1750	2100
Bestell-Nr.	2053	2054	2055	2056



Bestell-Nr.:
501 350

Kippkarre

Zweiradkarre mit optimaler Lastverteilung. Durch die abklappbare Wanne wird das Entleeren deutlich erleichtert. Karre ankippen und durch Herunterdrücken des Gestells richtet sich die Wanne steil auf. Untergestell aus Stahlrohr, Wanne aus Stahlblech, beides pulverbeschichtet in patinagrün (RAL 6000), Luftgummiräder 400 x 100 mm, Inhalt 450 Liter, Gewicht 62 kg, Tragkraft 500 kg.

Grableitern aus Aluminium

Stabile Aluminiumholme, durchgehend geriffelte Vierkantsprossen und rutschsichere Leiterschuhe.



Leiterlänge	Sprossen- zahl	Bestell-Nr.
2,80 m	9	900 280
3,00 m	10	900 300
3,60 m	12	900 360





Handbohrer
zum Ausheben von Urnengräbern,
1000 mm lang, feuerverzinkt.

Bohrloch	Bestell-Nr.
Ø 250 mm	500 025
Ø 300 mm	500 030

Urnennetze (Einweg)
aus Kunststoff, schwarz, ca.100 cm lang



Bestell-Nr.:
187 600




Bestell-Nr.:
187 600

Sargversenkseile
Enden abgeklebt, Länge nach Ihren Angaben oder

Standardausführung		Bestell-Nr.
Hanf,	Ø 25 mm, 7 m lang	325 007
	Ø 22 mm, 7 m lang	322 007
	Ø 30 mm, 7 m lang	330 007
Kunststoff, schwarz	Ø 18 mm, 7 m lang	218 007
	Ø 20 mm, 7 m lang	220 007
	Ø 25 mm, 7 m lang	225 007

Kranzständer
Ausführung: Gebogenes Rundrohr mit Schutzkappen an den Rohrenden, zusammenklappbar und schwarz pulverbeschichtet.

Höhe	Höhe ausgeklappt	Bestell-Nr.
80 cm	70 cm	800 080
100 cm	90 cm	800 100
120 cm	110 cm	800 120
140 cm	130 cm	800 140
160 cm	150 cm	800 160



Sandschalen mit Tellerböden 40 cm Ø, schwarz pulverbeschichtet.
Höhe 80 cm (mit Spitze ca. 100 cm hoch)

Ausführung	Bestell-Nr.
mit Tellerboden oben u. unten	450 620
mit Spitze zum Einstecken	450 625

Pastorenschaufel

Bestell-Nr.:
450 630



Der flexible und platzsparende Kranzständer

Nie wieder Platzprobleme beim Transport!

Durch seinen flexiblen Klappmechanismus, lässt sich der Ständer beim Zusammenklappen auf ein Minimum seiner Größe reduzieren. Somit ist er extrem sparsam im Fahrzeug unterzubringen.

Sie gewinnen wesentlich mehr Platz für Ihr weiteres Equipment. Und das beste: preislich liegt er i. d. R. unterhalb der herkömmlichen Kranzständer! Warum also weiterhin Platz verschenken?



Artikel	Größe
4700041	60 cm
4700042	80 cm
4700043	100 cm
4700044	120 cm
4700045	140 cm
4700046	160 cm




Ein innovativer Klappmechanismus garantiert Ihnen Standfestigkeit auch bei höheren Gewichten.

Die Ständer sind in Vierkantausführung, pulverbeschichtet und somit extrem robust.



Scherenwagen Modell „2000“



Gegen Aufpreis jetzt auch mit Bremsen lieferbar.



Sehr stabile Konstruktion aus Aluminium, Arretierung für 3 Längen

4 Profil-Luftreifen	Ø 220mm,
Gewicht	ca. 16 kg
Tragfähigkeit	ca. 350 kg
Maße zusammengeschoben:	L x B x H 25x57x85cm
auseinandergezogen:	145x57x65cm
In 3 Farben erhältlich:	
Modell „2000-S“	silberfarben
Modell „2000-B“	bronzefarben
Modell „2000-G“	goldfarben



Sargregale, stabile Rechteckrohrkonstruktion, grau lackiert, fahrbar oder feststehend, lichte Fachhöhe ca. 75 cm, Vollgummiräder Ø 125 mm.

	Särge	Länge (in cm)	Breite (in cm)	Höhe (in cm)	Bestell-Nr. feststehend	Bestell-Nr. fahrbar
Einreihige Regale						
☐	2	125	70	110	400 100	400 110
☐	3	125	70	185	400 101	400 111
Zweireihige Regale						
☐☐	4	125	135	110	400 102	400 112
☐☐	6	125	135	185	400 103	400 113





Überführungs- und Schaufeltragen

Überführungstrage, klappbar aus Aluminium, mit abwaschbarer Abdeckung, Fußbügel, Rollen am Fußteil, 2 Gurte, 2 Laufrollen. L x B 198 x 52 cm; L geklappt 102 cm, max. Belastbarkeit 175 kg. Lieferbare Farben: grau, bordeaux, blau und schwarz

Bestell-Nr.:
1600 301

Überführungstrage, wie Bestell-Nr. 1600 301, jedoch 3 Gurte und zusätzlich mit abnehmbarer Transporthülle inkl. 6 Tragegriffen.

Bestell-Nr.:
1600 401

Bestell-Nr.: **Schaufeltrage**, aus Aluminium, inkl. 3 Gurten.

1600 701



Bestell-Nr.:
150 902



Bestell-Nr.:
150 801

Sargroller, zusammenklappbar und in der Höhe von 55–70 cm verstellbar, lenkbare Stützräder, davon 1 mit Feststeller. Maße (zusammengeklappt): 85 x 60 x 26 cm, Gewicht ca. 16 kg.
Ausführung: pulverbeschichtet


Scherenwagen mit Feststeller gegen unbeabsichtigtes Zusammenschieben und 4 seitlichen Griffen zum Anheben. (Lufräder und Behänge auf Anfrage.) Gewicht: 24 kg
Maße (H x B x L):
ausgefahren 61 x 55 x 125 cm
zusammengeschoben 61 x 55 x 21 cm

Sargroller „Sarcophix“

Durch den beweglichen Bügel kommt man beim Be- und Entladen wesentlich näher an das Bestattungsfahrzeug heran und schont somit seinen Rücken. Eine Gasdruckfeder richtet den Bügel stets in seine Ausgangsposition auf. Solide Edelstahlkonstruktion, Feststellbremse auf die Hinterräder wirkend, vorne Vollgummi-Lenkrollen, hinten Lufräder Ø 260 mm, für alle Ladehöhen zwischen 55 und 85 cm geeignet. Für den Transport sehr flach zusammenklappbar. L x B 79 x 65 cm, Gewicht ca. 14,5 kg.



Bestell-Nr.:
151 904



Transportsärge

Aus einem Stück ohne Fugen!

- Säure und Laugenfest
- Geruchsneutral
- porenlos strukturierte Oberfläche

- leicht zu reinigen und desinfizieren
- unempfindlich gegen Stoß und Schlag
- extrem glatte Innenschale



Bestell-Nr.:
R 70

R 70 grau

Ausziehbare Tragestangen, Metallkufen,
aus GFK
L x B x H 2009 x 680 x 480 mm
Gewicht ca. 30 kg

R 90 Holzmaserung

Ausziehbare Tragestangen, Metallkufen,
aus Kunststoff (Polyethylen)
L x B x H 2009 x 680 x 480 mm
Gewicht ca. 25 kg



Bestell-Nr.:
R 90

Sargkatafalk

Sargböcke aus Metall verchromt zur Aufbahrung oder zur Präsentation der Särge in Ihrer Ausstellung.

In zwei Größen erhältlich:

» SK-2 klein auseinandergeklappt 48cm hoch (1 Ständer)

» SK-3 groß auseinandergeklappt 57cm hoch (1 Ständer)

Bei Verwendung von 2 kleinen oder 2 großen Böcken waagerechte Aufbahrung, bei Verwendung eines kleinen und eines großen Ständers ergibt sich eine Neigung des Sarges von ca. 17cm, Gewicht ca. 2 kg je Ständer.



Aschen-Verstreu-Urne

zur würdevollen Verteilung der Asche. Durch Zusammendrücken der Griffe kann die Asche aus dem Verstreuer rieseln. Aus massivem Kupfer, mit Dekorring aus Messing und Griffen aus gestrahltem Edelstahl. Höhe ca. 30 cm, Ø 18 cm, Gewicht 2 kg.



Bestell-Nr.:
153 900

Urnentrage aus Kupfer

Halterung und Tragegriffe aus Schmiedeeisen, schwarz lackiert, Höhe ca. 22 cm, Ø ca. 50 cm, Gewicht ca. 6 kg



Bestell-Nr.:
153 800



Das Aufbahrungsgerät ist im Handumdrehen zerlegbar.

**Urnentisch mit Leuchter und Kranzhalter, Bestell-Nr. 150-615**

- Urnentisch mit verschiedenfarbigen Behängen aus hochwertigem Baumwollsaft mit zeitlos eleganter, goldener Bordüre. Höhe 100 cm.
- Leuchter, einklinkbar, mit Kelchen aus echtem Kupfer für Kerzen mit 40 oder 60 mm Ø.
- Kranzträger zur Aufnahme des Urnenschmucks. ohne Blumenschmuck/Kerzen

Behangfarbe	Bestell-Nr.
weinrot	150-630
violett	150-631
dunkelgrün	150-632
schwarz	150-633

Kondolenzkartenbehälter aus Kupfer, abschließbar
Bestell-Nr.: 153 699

Ständer für Kondolenzkartenbehälter, aus Stahl, schwarz lackiert
Bestell-Nr.: 153 816



Bestell-Nr.:
150 610



Bestell-Nr.:
150 700

Urnentisch 100 cm hoch
auf Wunsch mit Behang

Kondolenz- und Rednerpult, Buchauflage aus Buche, in 3 Teile zerlegbar



Bestell-Nr.:
500 560

Urnentransportwagen

Ganzstahl, dunkelgrau pulverbeschichtet, 3 Lufträder, davon 1 Lenkrolle mit Feststeller. Versenkte Urnenaufnahme mit Zierring und Halterung. L x B x H: 65 x 65 x 51 cm.



Bestell-Nr.:
154 100



Kondolenz- und Rednerpult

MDF-Metallic Ausführung, in 3 Teile zerlegbar, Oberfläche anthrazit Metallic, 113 cm hoch, 65 cm breit, Buchauflage und Standfuß 65 x 43 cm, Gewicht ca. 19 kg




Bestell-Nr.:
154 150

**Kondolenzlistenständer
MDF**

Ausführung wie Nr. 154 100, jedoch mit abschließbarem Kasten für Beileidsbekundungen (Aufnahme ca. 200 Karten).

Die Kondolenzpulte der Reihe „RP1“ bestehen komplett aus Edelstahl und können alle mit einer Halterung versehen werden um verschiedenes Dekorationszubehör aufzunehmen, wie z. B. Kondolenzbriefkästen oder Bild/Partenständer.



Bestell-Nr.:
RP1 100




Bestell-Nr.:
RP1 110



Bestell-Nr.:
RP1 120



Bestell-Nr.:
RP1 130



Bestell-Nr.:
RP1 140

Ablagetableau
50 x 40 cm, mit 2 Steigrohren

Ablagetableau
50 x 40 cm, Grundplatte 40 cm Ø, Höhe verstellbar.

Ablagetableau
50 x 40 cm, Grundplatte 40 cm Ø, Höhe verstellbar, inkl. Bild/Partenständer DIN A4 mit Edelstahlrahmen

Ablagetableau
50 x 40 cm, Grundplatte 40 cm Ø, Höhe verstellbar, inkl. Kondolenzbriefkasten 30 x 10 cm, 20 cm hoch

Ablagetableau
50 x 40 cm, hinten 10 cm abgekannt, Blende halbrund, 100 x 35 cm, Grundplatte 40 cm Ø



Bestell-Nr.:
150 706

Kondolenz- und Rednerpult
in moderner, funktionaler Ausführung, 118 cm hoch, zusammenklappbar. Stahlrohrgestell matt alufarbig pulverbeschichtet mit massiver Buchenholzplatte 53 x 40 cm.



Bestell-Nr.:
155 200

Kondolenz- und Rednerpult
Multiplex-Platten, HPL beschichtet, eingefasst in 4 Edelstahlrohre. H x B x T ca. 113 x 65 x 42 cm, leicht zerlegbar. Standard-Holzarten: Buche, Eiche, Mahagoni und Kirschbaum. Weitere Farben auf Anfrage.





Bestell-Nr.:
DZ1 100



Bestell-Nr.:
DZ1 120

Bild-/Partenständer für DIN A4 Einlagen,
Neigung 45° mit Acrylplatte und Sterbebild-
behälter 14 x 11 cm, Grundplatte Ø 25 cm

Bild-/Partenständer Ausführung wie DZ1 100
jedoch ohne Sterbebildbehälter
Bestell-Nr.: DZ1 110

Weihwasserständer aus Edelstahl,
mit Schale Ø 28 cm, 7 cm tief, Grundplatte Ø 25 cm
Bestell-Nr.: DZ1 120

Aspergill aus Edelstahl, 28 cm lang
Bestell-Nr.: DZ1 130



Bestell-Nr.:
DZ1 140

Kondolenzbriefkasten aus Edelstahl,
28 x 15 cm, 20 cm hoch mit Zapfen und
Schloss, Ständer 80 cm hoch mit Grundplatte
Ø 25 cm.


Dekorationsteller Ø 25 cm, pas-
send für alle Leuchter der Serie „SL“

Leuchterserie „SL“


Ausführung Edelstahl, Grundplatte Ø 40 cm, Höhen nach Wahl bis 180 cm.



Bestell-Nr.:
SL1 150




Bestell-Nr.:
SL1 100



Bestell-Nr.:
SL1 110



Bestell-Nr.:
SL1 120



Bestell-Nr.:
SL1 130



Bestell-Nr.:
SL1 140

**3-flammig, links
gedreht**

**4-flammig, links
gedreht**

5-flammig, Pyramide

6-flammig, Pyramide

7-flammig, Pyramide



Kreuzständer

Wir haben uns aus eigener Erfahrung Gedanken darüber gemacht, wie man das Holzkreuz unabhängig von der Umgebung ästhetisch und standsicher platzieren kann.

Sie können mit unseren formschönen und stilvollen Ständern aus Edelstahl in zeitlosem Design das Sterbekreuz würdevoll während des Trauergottesdienstes in der Kirche, bei der Verabschiedung in der Aussegnungshalle oder der Beisetzung am Grab positionieren.



Eine patente Konstruktion zum Zentrieren gewährleistet den korrekten Sitz des Kreuzes.

Sie werden Ihre Kundschaft schon während der Beratung beeindruckern, indem Sie das Sterbekreuz samt Edelstahlständer im Schaufenster und im Verkaufs- oder Ausstellungsraum stilvoll präsentieren. Eine Investition, die sich für Sie auszahlen wird - sowohl zum Verkauf als auch zur Vermietung.



Grabkreuze aus Eiche



- » massive Eiche
- » witterungsbeständiger Lack
- 12 Monate Garantie auf Verwitterung
- » Sonderfertigungen möglich (ab 50 Stück)

Qualität natürlich von Rimann:





K4.1
62 x 150 x 10cm
Stärke 25mm



K6-D
50 x 150 x 10cm
Stärke 25mm




K7-D
60 x 160 x 10cm
Stärke 25mm



K-H/21
60 x 160 x 10cm
Stärke 21mm



K-K
54 x 120 x 10cm
Stärke 25mm



K-Orthodox
54 x 160 x 10cm
Stärke 25mm



K-Calwer
50 x 100 x 9cm
Stärke 25mm
K-Calwer-Big
54 x 130 x 10cm



K1
38 x 100 x 6cm
Stärke 20mm
K9-100
45 x 100 x 8cm
Stärke 21mm

Grabtafeln aus Eiche



- | | | |
|--------------|------------------|----------|
| 073 | 18 x 13 x 1,5cm | Rechteck |
| 074 | 9,5 x 14 x 1,5cm | Rechteck |
| 075 mit Dach | 18 x 15 x 1,5cm | Rechteck |
| 076 mit Dach | 17 x 14 x 1,5cm | Rechteck |
| 077 mit Dach | 9,5 x 14 x 1,5cm | Rechteck |
| 078 | 26 x 18 x 1,5cm | Ellipse |



K-S Grabtafel
60 x 20cm
Stärke 21mm



Metall-Ständer




Leuchter Künzell 123

Der Leuchter „Künzell“ ist in drei unterschiedlichen Varianten erhältlich. Wir fertigen ihn auch nach Ihrer Wunschgröße.

- 1 = 127cm Höhe
- 2 = 137cm Höhe
- 3 = 147cm Höhe

- » Tropfschale in Messing
- » Edelstahl geschliffene Qualität



Urnen + Sargkatakalk

Sargkatakalk SK-1,
Neigungswinkel verstellbar,
aus Buche - Multiplex - Natur,

- nicht zum Schieben
belegter Särge geeignet.



Urnenständer mit
abnehmbarer Urnentrage USE-Z70,
Buche - Multiplex - Natur



Aufbahrungsleuchter ATTIKA

Vierkantstahlrohr, schwarz
einbrennlackiert, Höhe von 130-170
cm verstellbar, Kerzengrößen von 35
bis 60 mm Ø.

Stand-Mittelleuchter:

5-lichtig, Bestell-Nr. 300-500
7-lichtig, Bestell-Nr. 300-700

Stand-Seitenleuchter, schräg:

5-lichtig, Bestell-Nr. 300-550
7-lichtig, Bestell-Nr. 300-750

Grabständer, Bestell-Nr. 300-090
Weihwasserschale, Bestell-Nr. 300-600
Plexiglaseinsatz für Weihwasserschale,
Bestell-Nr. 300-050
Wassersprenger, Bestell-Nr. 300-080
Grabschaufel, Bestell-Nr. 300-070



Künstliche Pflanzen

Lorbeerbäume mit Textilblättern auf Echtholz im Kunststoffopf in Terraoptik.



Lorbeersäulenbaum:	
Höhe	Bestell-Nr.:
120 cm	L 120
150 cm	L 150
180 cm	L 180
210 cm	L 210

Lorbeerkugelbaum:	
Bauhöhe	Bestell-Nr.:
80 cm	L 120
130 cm	L 150
150 cm	L 180
180 cm	L 210


Ficusbaum, mehrstämmig, getopft im Kunststoffopf in Terraoptik	
Höhe	Bestell-Nr.:
120 cm	750-282
150 cm	750-283
180 cm	750-284
210 cm	750-285



NEU



Edelstahl-Standleuchter, 1-/3-flammig,
Höhe: ca. 1.200-1.700 / 1.400-1.900mm
höhenverstellbar, inkl. Dauerkerzen
1-fl. **Art.-Nr.:** LEU-1fl-1200/1700
3-fl. **Art.-Nr.:** dito + ADP-3 + 2x DKZ



Edelstahl-Standleuchter, 5-/7-flammig,
Höhe: ca. 1.500-1.800 / 1.400-1.700mm
höhenverstellbar, inkl. Dauerkerzen
5-fl. **Art.-Nr.:** LEU-5fl-1500/1800
7-fl. **Art.-Nr.:** LEU-7fl-1400/1700



Edelstahl-Standkreuz,
Höhe: ca. 1.500-1.800mm
höhenverstellbar,
inkl. Messing-Kreuz
Art.-Nr.: KRE-1-1500/1800



Edelstahl-Urnenwagen, 1-/3-flammig,
Höhe: ca. 1.240-1.520mm, inkl. Dauerkerzen & Urnentrage
(Dauerkerze 63x220mm oder 40x300mm)
1-fl. **Art.-Nr.:** UW-1fl-1240 // 3-fl. **Art.-Nr.:** UW-3fl-1520



Edelstahl-Urnenkandelaber, 7-flammig,
Höhe: ca. 1.400-1.700mm
höhenverstellbar, inkl. Dauerkerzen & Urnentrage
Art.-Nr.: UK-7fl-1400/1700



Erdspieß,
optional erhältlich

Erdspieß kann wahlweise mit oder ohne Fußplatte verwendet werden




Edelstahl-Erdschale,
Höhe: ca. 900 mm, Schale 250 mm Ø
Art.-Nr.: ES-250/50-900

Edelstahl-Erdschale,
Höhe: ca. 900 mm, Schale 300 mm Ø
Art.-Nr.: ES-300/70-900

Teelichtleuchter
aus galv. Stahl,
messingfarben,
27-flammig,
in Kreuzform
Art.-Nr.: TLK-27fl-750/610/80



Teelichtleuchter
aus galv. Stahl,
messingfarben,
28-flammig,
in Herzform
Art.-Nr.: TLH-28fl-700/560/80



**Edelstahl -
Redner- und
Kondolenzpult
mit Plexiglasauflage,**
Höhe: 1.000–1.230 mm
höhenverstellbar
Art.-Nr.:
RKP-350/470-1000/1230



Edelstahl-Paravent,
Höhe: ca. 1.800 – 2.300 mm
höhenverstellbar,
Breite: ca. 1500 mm pro Seitenteil und
ca. 2.500 mm das Mittelteil
Art.-Nr.: PAR-1800/2300-1500/2500

Behang für Paravent
Farben für die Behänge aus
schwerem Baumwoll-Samt
auf Anfrage
Art.-Nr.: PB-2300-1500/2500





Rimann GmbH & Co. KG
Pietätgroßhandel

Turmstraße 135
D - 36093 Fulda-Künzell

Tel.: 06 61 - 6 79 27 - 0
Fax: 06 61 - 6 79 27 - 21

E-Mail: kontakt@rimann-fulda.de
Internet: www.rimann-fulda.de